



CATÁLOGO DE

PRODUCTOS

HUSQVARNA.

EXPECT MORE.

Con Husqvarna Construction como su socio comercial, puede y debe esperar más. Más que máquinas y herramientas diamantadas de alto rendimiento. Más soporte, para que pueda lograr resultados aún mejores. Soluciones más inteligentes para mantener su negocio a la vanguardia. Más cuidado con su salud. Más compromiso con el medio ambiente. Porque cuanto más entreguemos, más podrá lograr.





UNA AMPLIA GAMA DE PRODUCTOS Y SERVICIOS PARA APOYAR SU NEGOCIO

Los productos de Husqvarna han sido desarrollados para apoyar y resolver sus desafíos diarios y los de su equipo en el sector de la construcción.

Ya sea que el trabajo se lleve a cabo en el sitio de construcción, en la oficina o en el taller, tenemos soluciones diseñadas especialmente para usted.

Cuando se convierte en socio de Husqvarna, puede contar con nuestro apoyo y servicios en todo lo que necesite.

Juntos, encontremos una forma más inteligente de trabajar.

**INNOVACIÓN.
CORTE.
HUSQVARNA.**





LISTO PARA TODO.

SIN CABLES. SIN EMISIONES.

Arranque rápido, bajo nivel de ruido y cero emisiones directas. Con la línea de equipos a batería de Husqvarna, obtiene eficiencia, movilidad y un rendimiento de primera categoría, todo con menos mantenimiento y mucha más comodidad.

Y con los **sistemas de baterías Bli y PACE™**, obtiene energía, energía confiable y soporte para una variedad de aplicaciones.

Destaca el nuevo lanzamiento de **Husqvarna K 540i**, cortadora a **baterías Bli** que dispensa combustibles, ofrece un excelente rendimiento de corte y la máxima libertad en la obra.

Y para demandas más exigentes, el **sistema PACE™** ofrece una potencia robusta, con una carga rápida y eficiente entre turnos.

**Potencia, flexibilidad y rendimiento.
Sin cables. Sin límites.**

www.husqvarnaconstruction.com/mx/

LA LÍNEA DE CORTADORAS MANUALES DE ALTA VELOCIDAD MÁS GRANDE DEL MUNDO

Disponible en diferentes fuentes de alimentación, batería, gasolina o eléctrica, ofrecemos la más amplia gama de cortadoras manuales del mercado, con profundidades de corte de hasta 18 in.

CORTADORAS MANUALES – BATERÍA



CORTADORA MANUAL K 1 PACE 14"

BATERÍA PACE
Potencia: 3.400 rpm
Peso: 7,4 kg
Profundidad de corte: 5.7 in
Diámetro del Disco: 14.21 in
Velocidad Periférica: 59 m/s

LANZAMIENTO EN BREVE



CORTADORA MANUAL K 540i

BATERÍA BLI-X
Potencia: 5.500 rpm
Peso: 4,17 kg
Profundidad de corte: 3,9 in
Diámetro del Disco: 10.51 in
Velocidad Periférica: 77 m/s

CORTADORAS MANUALES – ELÉCTRICAS



CORTADORA MANUAL K 4000

ELÉCTRICA | 220v
Potencia: 2,7 kW
Peso: 7,6 kg
Profundidad de corte: 4.9 in
Diámetro del Disco: 14 in
Velocidad Periférica: 100 m/s



CORTADORA MANUAL K 4000 Cut-n-Break

ELÉCTRICA | 220v
Potencia: 2,7 kW
Peso: 8,4 kg
Profundidad de corte: 15.7 in
Diámetro del Disco: 9.05 in
Velocidad Periférica: 60 m/s



CORTADORA MANUAL K 7000 16"

ELÉCTRICA | 220v
Potencia: 5,5 kW
Peso: 9,8 kg
Profundidad de corte: 6.1 in
Diámetro del Disco: 16 in
Velocidad Periférica: 90 m/s



CORTADORA MANUAL K 7000 RING 17"

ELÉCTRICA | 220v
Potencia: 5,5 kW
Peso: 12,4 kg
Profundidad de corte: 12.7 in
Diámetro del Disco: 16.73 in
Velocidad Periférica: 55 m/s




CORTADORA MANUAL K 7000 CHAIN

ELÉCTRICA | 220v
Potencia: 5,5 kW
Peso: 9,1 kg
Profundidad de corte: 21.6 in
Diámetro del Disco: 18 in
Velocidad Periférica: 26 m/s



CORTADORA MANUAL K 6500 RING 14"

ELÉCTRICA | 220v
Potencia: 5,5 kW
Peso: 13,1 kg
Profundidad de corte: 12.7 in
Diámetro del Disco: 16.73 in
Velocidad Periférica: 55 m/s



CORTADORAS MANUALES – GASOLINA

CORTADORA MANUAL K 770



GASOLINA
Motor Husqvarna 2T
Potencia: 3,7 kW
Peso: 10,1 kg
Profundidad de corte: 4.9 in
Diámetro del Disco: 13.7 in
Velocidad Periférica: 90 m/s
Vol. Tanque de Combustible: 0,9 L

CORTADORA MANUAL K 770 RESCUE 12"



GASOLINA
Motor Husqvarna 2T
Potencia: 3,7 kW
Peso: 10 kg
Profundidad de corte: 3.9 in
Diámetro del Disco: 11.8 in
Velocidad Periférica: 80 m/s
Vol. Tanque de Combustible: 0,9 L

CORTADORA MANUAL K 970



GASOLINA
Motor Husqvarna 2T
Potencia: 4,8 kW
Peso: 11,6 kg
Profundidad de corte: 6,1 in
Diámetro del Disco: 15,7 in
Velocidad Periférica: 90 m/s
Vol. Tanque de Combustible: 0,9 L

CORTADORA MANUAL K 970 CHAIN



GASOLINA
Motor Husqvarna 2T
Potencia: 4,8 kW
Peso: 9,6 kg
Profundidad de corte: 17,1 in
Diámetro del Disco: 17,7 in
Velocidad Periférica: 26 m/s
Vol. Tanque de Combustible: 1 L

CORTADORAS MANUALES – HIDRÁULICAS



CORTADORA MANUAL K 2500 16"

HIDRÁULICA
Potencia: 5,2 kW
Peso: 8,3 kg
Profundidad de corte: 5.7 in
Diámetro del Disco: 15.7 in
Velocidad Periférica: 100 m/s
Flujo de aceite hidráulico: 40 L/min
Presión hidráulica: 150 bar



CORTADORA MANUAL K 3600 MK ii

HIDRÁULICA
Potencia: 4,3 kW
Peso: 8,3 kg
Profundidad de corte: 10.6 in
Diámetro del Disco: 14.6 in
Velocidad Periférica: 55 m/s
Flujo de aceite hidráulico: 40 L/min
Presión hidráulica: 150 bar

CORTADORAS MANUALES – PARA RIELES



CORTADORA MANUAL K 1270 RAIL 16"

GASOLINA
Motor Husqvarna 2T
Potencia: 5,8 kW
Peso: 16 kg
Profundidad de corte: 5.7 in
Diámetro del Disco: 15.7 in
Velocidad Periférica: 90 m/s
Vol. Tanque de Combustible: 1,25 L



CORTADORA MANUAL K1 PACE RAIL

BATERÍA PACE
Potencia: 3.400 rpm
Peso: 8,6 kg
Profundidad de corte: 5.3 in
Diámetro del Disco: 14 in
Velocidad Periférica: 59 m/s

CARGADO DE POSIBILIDADES

Baterías, cargadores y accesorios que amplían el alcance de su rendimiento.

ACCESORIOS PACE™

Con el ecosistema PACE™, usted impulsa equipos robustos. Más potencia, practicidad y cero emisiones directas.




BATERÍA B750X PACE

IONES DE LITIO
Voltaje: 94 V
Potencia: 748,8 Wh
Cap. de Carga: 8 Ah
Peso: 5 kg



CARGADOR C900X PACE

Potencia: 900 Wh
Peso: 4 kg
Cargador de batería B380X



LANZAMIENTO EN BREVE

TORRE DE ILUMINACIÓN WL 24 PACE

BATERÍA PACE
Autonomía: 35 h
Fuente de luz: 3 LED
Flujo luminoso: 24.000 Lm
Altura: 3 M
Peso: 22,5 kg

ACCESORIOS BLi

El sistema de baterías BLi ofrece movilidad y rendimiento inteligente para las herramientas multifuncionales Husqvarna. Funcionamiento más ligero, uso eficiente de la energía y practicidad en la vida cotidiana.



BATERÍAS BLi200 | BLi300

IONES DE LITIO
Voltaje: 36 V
Potencia: 180 | 324 Wh
Cap. Carga: 5 | 9 Ah
Peso: 1,3 | 1,9 kg



CARGADOR QC330

Potencia: 330 Wh
Peso: 1,6 kg
Cargador de batería BLi



LUZ DE TRABAJO WL 8i

BATERÍA BLi-X
Autonomía: 48 h (con BLi300)
Flujo luminoso: 8.000 Lm
Peso: 3,5 kg
*Accesorios: Tripode y Difusor de luz



ACCESORIOS Y COMPLEMENTOS QUE ELEVAN EL RENDIMIENTO

Para obtener el máximo rendimiento de cada equipo, cuente con los accesorios y piezas de repuesto de Husqvarna. Artículos diseñados para garantizar más estabilidad, precisión y durabilidad.

TRES NIVELES DE RENDIMIENTO PARA CADA TIPO DE USO:

ELITE

ORO

Para profesionales exigentes que trabajan con aplicaciones especializadas y de alta intensidad.

Ofrece la máxima velocidad y una alta resistencia al desgaste.

VARI

PLATA

Desarrollado para aquellos que realizan diferentes tareas a lo largo del día, en múltiples tipos de materiales.

Un equilibrio ideal entre alto rendimiento, resistencia y productividad.

TACTI (y FLX)

BRONCE

Para los profesionales que trabajan en tareas con menos intensidad, donde la rentabilidad, la confiabilidad y la seguridad son prioridades.

Una excelente opción para aquellos que buscan rendimiento sin renunciar a la eficiencia.

ACCESORIOS Y PIEZAS



DISCO DIAMANTADO
HUSQVARNA EL 70 CnB
9 in
Hormigón Blando | Ladrillo | Bloques
Abrasivos

ACCESORIOS Y REPUESTOS



DISCO DIAMANTADO DE ANILLO
HUSQVARNA ELITE-RING™ R20 17"
16.7 in
Piedra | Hormigón (Blando, Medio y Rígido) | Ladrillo



DISCO DIAMANTADO DE ANILLO
HUSQVARNA VARI-RING™ R70 14"
14.5 in
Hormigón Blando | Ladrillo | Bloques
Abrasivos



DISCO ABRASIVO
HUSQVARNA VARI-DISC™ STEEL
13.7 in | 15.7 in
Acero Inoxidable | Hierro Fundido | Hierro
Dúctil



CADENAS DIAMANTADAS
HUSQVARNA SLC45 E PR035
17.7 in
Concreto | Ladrillo | Bloques
Abrasivos



LÁMINA DE CORTE
HUSQVARNA ELITE-GUIDE 18"
17.7 in
Concreto | Ladrillo | Bloques
Abrasivos



TANQUE DE AGUA
HUSQVARNA WT 10 MP
Capacidad: 10 L
Kit de Corte Húmedo



CARROS DE CORTE



CARRO DE CORTE KV 7

PARA K 770
Tanque de Agua 13,3 L
Peso: 9,4 kg




CARRO DE CORTE KV 1

PARA K 1 PACE
Tanque de Agua 15 L
Peso: 26,2 kg

NADA PUEDE RESISTIRSE AL PODER DE NUESTROS DISCOS DIAMANTADOS

Nuestra línea de discos diamantados ha sido desarrollada para extraer el máximo rendimiento de todo tipo de cortadoras. La solución adecuada para cada material,

SERIE FLX-CUT: LÍNEA DE DISCOS DIAMANTADOS MÁS ECONÓMICA



DISCO DIAMANTADO HUSQVARNA FLX-CUT S4

4.3 in
Azulejos de Cerámica



DISCO DIAMANTADO HUSQVARNA FLX-CUT S35

4.3 in | 7 in | 9 in
Hormigón Medio | Hormigón Rígido | Granito | Tejas



DISCO DIAMANTADO HUSQVARNA FLX-CUT S50

4.3 in | 4.9 in | 7 in | 9 in
Hormigón Blando | Pavimento | Ladrillo

SERIE TACTI-CUT: MEJOR RELACIÓN RENDIMIENTO/PRECIO



DISCO DIAMANTADO HUSQVARNA TACTI-CUT S6

4.3 in
Azulejos de Cerámica



DISCO DIAMANTADO HUSQVARNA TACTI-CUT S50H

13.7 in
Bloque | Hormigón Medio | Hormigón Blando |
Hormigón de Bajo Contenido de Acero | Tejas |
Ladrillo

SERIE VARI-CUT™: ALTA VERSATILIDAD Y RENDIMIENTO



DISCO DIAMANTADO HUSQVARNA
VARI-CUT™ S45

15.7 in
Granito | Hormigón Medio |
Pavimento | Hormigón Reforzado



DISCO DIAMANTADO HUSQVARNA
VARI-CUT™ S65

13.7 in | 19.6 in
Arenisca | Caliza | Hormigón |
Tejas | Ladrillo



DISCO DIAMANTADO HUSQVARNA
VARI-CUT™ FR3

9.8 in | 12 in | 13.7 in
Acero (rígido e inoxidable) | Hierro | PVC



DISCO DIAMANTADO HUSQVARNA
VARI-CUT™ S85H

13.7 in | 17.7 in
Asfalto Duro | Asfalto Blando

**NADA
RESISTE A LA
POTENCIA DE
NUESTROS
DISCOS
DIAMANTADOS**

A worker wearing a black helmet, safety glasses, and a high-visibility yellow vest is operating a Husqvarna diamond disc saw on a concrete surface. The saw is cutting through the concrete, creating a large amount of dust and debris.

NO DEJAREMOS QUE

NADA LE IMPIDA

CORTAR Y PERFORAR



CORTES Y PERFORACIONES CON

- + VELOCIDAD.**
- + POTENCIA.**
- + SEGURIDAD.**
- + PRECISIÓN.**

Con Husqvarna, tiene acceso a una de las líneas de equipos de corte y perforación más completas y potentes del mercado.

Desde los cortes más profundos hasta los agujeros más exigentes, ofrecemos una gama completa de perforadoras diamantadas, cortadoras de piso, de pared, de banco y herramientas especializadas, diseñadas para ofrecer potencia, seguridad y precisión de manera eficiente.

Productividad, confiabilidad y eficiencia para ir más allá. Siempre.

www.husqvarnaconstruction.com/mx/



MÁS PERFORACIONES, MENOS ESFUERZO.

Línea completa de perforadoras para hormigón y asfalto con corona diamantada, combinando potencia, control y ergonomía. Con opciones eléctricas, hidráulicas y portátiles, las perforadoras Husqvarna cumplen con diámetros de perforación de 1 in a 23.6 in y garantizan un alto rendimiento.

PERFORADORAS



PERFORADORA CON SOPORTE DMS 240

ELÉCTRICA | 220-240v
Potencia: 2,4 kW
Peso: 20,4 kg
Diámetro de perforación: 9.8 in
Inclinación de la columna: 60°
Transmisión de velocidades: 2



MOTOR DE PERFORADORA DM 406 H 11/4"

HIDRÁULICA
Potencia: 9,3 kW
Peso: 16 kg
Diámetro de perforación: 23.6 in
Transmisión de velocidades: 2
Flujo de aceite hidráulico: 40 L/min
Presión hidráulica: 140 bar

MOTOR DE PERFORADORA DM 700



ELÉCTRICA | 230-480v
Potencia: 6 kW
Peso: 14 kg
Diámetro de perforación: 23.6 in
Transmisión de velocidades: 2

MOTOR DE PERFORADORA DM 650



ELÉCTRICA | 230-480v
Potencia: 6 kW
Peso: 14 kg
Diámetro de perforación: 23.6 in
Transmisión de velocidades: 2

MOTOR DE PERFORADORA DM 400



ELÉCTRICA | 220-240v
Potencia: 3,2 kW
Peso: 14 kg
Diámetro de perforación: 13.7 in
Transmisión de velocidades: 3

PERFORADORA MANUAL DM 200



ELÉCTRICA | 220-240v
Potencia: 2 kW
Peso: 6,4 kg
Diámetro de perforación: 4 in
Transmisión de velocidades: 2


MOTOR DE PERFORADORA DM 1 PACE



BATERÍA PACE
Potencia: 2,5 kW
Peso: 12,3 kg
Diámetro de perforación: 15.7 in
Transmisión de velocidades: 3



SOPORTE DE PEFORADORAS



COLUMNA DE PERFORADORA DS 150

TAMAÑO PEQUEÑO


Peso: 14 kg
Diámetro de Perforación: 5.9 in
Inclinación de la columna: 60°
Motor Compatible: DM 540i |
DM 230



COLUMNA DE PERFORADORA DS 500

TAMAÑO MEDIO

Peso: 18 kg
Diámetro de Perforación: 19.6
in
Inclinación de la columna: 90°
Motor Compatible: DM 400 |
DM 1PACE



COLUMNA DE PERFORADORA DS 900

TAMAÑO GRANDE

Peso: 24 kg
Diámetro de Perforación: 35.4
in
Inclinación de la columna: 90°
Motor Compatible: DM 700 |
DM 406 H

NADA DETIENE EL CORTE.

NADA DETIENE LA PERFORACIÓN.



CORTE PROFESIONAL, SEGURO Y PRECISO.

Pared, piso, hormigón o bloques: donde hay un desafío, Husqvarna ofrece potencia y precisión. Nuestra gama de cortadores ha sido desarrollada para un alto rendimiento en cortes exigentes, con estabilidad, profundidad y control absoluto.

CORTADORA DE MESA



CORTADORA DE MESA TS 350 E

ELÉCTRICA | 230v
Potencia: 2.2 kW
Peso: 92 kg
Profundidad de corte: 4 in
Diámetro del Disco: 13.7 in

CORTADORAS DE HILO



CORTADORA DE HILO CS 10

HIDRÁULICA
Potencia: 19 kW
Peso: 100 kg
Velocidad del Hilo: 24 m/s
Almacenamiento de Hilo: 10 M

CORTADORES DE PARED



CORTADORA DE PARED WS 220

ELÉCTRICA | 200-480v
Potencia: 6 kW
Peso: 92 kg
Profundidad de corte: 15.55 in
Diámetro del Disco: 35.4 in



CORTADORA DE PARED WS 482 HF

ELÉCTRICA
Potencia: 19 kW
Peso: 28 kg
Profundidad de corte: 28.7 in
Diámetro del Disco: 63 in



UNIDADES DE POTENCIA

PRIME



UNIDAD DE POTENCIA
HUSQVARNA PP70

ELÉCTRICA | 120-480v
Potencia: 6,5 kW



UNIDAD DE POTENCIA
HUSQVARNA PP492

ELÉCTRICA | 380v
Potencia: 20 kW



UNIDAD DE POTENCIA
HUSQVARNA PP325 E

HIDR. ELECT | 440v
Potencia: 9,3 Kw
Presión hidráulica: 140 bar



UNIDAD DE POTENCIA
HUSQVARNA PP220

ELÉCTRICA | 200-480v
Potencia: 6,5 kW
Control Remoto



UNIDAD DE POTENCIA
HUSQVARNA PP518

GASOLINA
Potencia: 10,4 Kw
Vol. Tanque de Combustible: 11,4 L

HILOS DIAMANTADOS

Ideal para cortes profundos y precisos en hormigón.
Compatible con cortadoras de hilo Husqvarna CS 10 y CS 2512


3 CATEGORÍAS:



HILOS DIAMANTADOS
**HUSQVARNA
ELITE-WIRE™ C950**




HILOS DIAMANTADOS
**HUSQVARNA
ELITE-WIRE™ C1000**



HILOS DIAMANTADOS
**HUSQVARNA
ELITE-WIRE™ C888**



HILOS DIAMANTADOS
**HUSQVARNA
VARI-WIRE™ C750EM**



CORTADORAS DE PISO

Husqvarna ofrece una línea completa de cortadoras de suelo, desde modelos compactos para cortes rápidos hasta versiones autopropulsadas para trabajos a gran escala.



CORTADORA DE PISO FS 7000 DL | 74 HP

DIÉSEL
Motor Deutz TD 2.9 L4
Potencia: 55,4 kW
Peso: 1.306 Kg
Profundidad de corte: 24,5 in
Diámetro del Disco: 59 in
Cilindros: 4
Vol. Tanque de Combustible: 40 L



CORTADORA DE PISO FS 7000 D | 74 HP

DIÉSEL
Motor Deutz TD 2.9 L4
Potencia: 50,4 kW
Peso: 1.032 Kg
Profundidad de corte: 16,118 in
Diámetro del Disco: 39 in
Cilindros: 4
Vol. Tanque de Combustible: 40 L



CORTADORA DE PISO FS 524 | 21 HP

GASOLINA
Motor Honda GX630
Potencia: 15,5 kW
Peso: 239 Kg
Profundidad de corte: 9,7 in
Diámetro del Disco: 23,6 in
Cilindros: 2
Vol. Tanque de Combustible: 8,33 L



CORTADORA DE PISO FS 400 LV S | 11 HP

GASOLINA
Motor Husqvarna MPC
Potencia: 8,2 kW
Peso: 105 Kg
Profundidad de corte: 7,4 in
Diámetro del Disco: 19,6 in
Cilindros: 1
Vol. Tanque de Combustible: 6,5 L



CORTADORA DE PISO FS 400 LV | 11,7 HP

GASOLINA
Motor Honda
Potencia: 8,7 kW
Peso: 107 Kg
Profundidad de corte: 7,3 in
Diámetro del Disco: 19,6 in
Cilindros: 1
Vol. Tanque de Combustible: 6,1 L






DISCOS DIAMANTADOS HUSQVARNA PARA CORTADORAS DE PISO

Línea de discos diseñada para la máxima eficiencia en hormigón, asfalto y materiales abrasivos. Más productividad y precisión para su obra.,



DISCO DIAMANTADO
HUSQVARNA L680

39.3 in | 59 in



DISCO DIAMANTADO
HUSQVARNA F810

39.3 in | 31.5 in



DISCO DIAMANTADO
HUSQVARNA F1530

47.2 in



APLICACIONES



**CARRETERAS
Y CAMINOS**



**CALLES
URBANAS**



**REPARACION
ES DE JUNTAS
Y GRIETAS**



**PUENTES Y
VIADUCTOS**



**ESTACIONA
MIENTOS**



EDIFICIOS

**PARA CONSTRUIR UNA
ESTRUCTURA SÓLIDA,
CUENTE CON UN SOCIO A
LA ALTURA**





Toda estructura de hormigón grande comienza con una base firme y compactada. Y Husqvarna está con usted en cada paso del camino.

Nuestra línea completa de equipos para compactación y preparación de hormigón va desde la nivelación inicial del suelo hasta el acabado final de la superficie, con la máxima eficiencia y rendimiento.

Confiable para cada fase de su obra.

Explore nuestra cartera de compactadores, placas vibratorias, vibradores de hormigón y alisadoras.

www.husqvarnaconstruction.com/mx/

COMPACTACIÓN EFICIENTE DE SUELOS Y MATERIALES

Nuestra amplia gama de compactadores ofrece un alto rendimiento, equilibrio y diseño ergonómico, lo que le permite trabajar todo el día con el mínimo esfuerzo.

COMPACTADORES



PLACA REVERSIBLE LG 164

DIÉSEL
Motor Hatz 1B20
Potencia: 3,1 kW
Peso: 170 kg
Ancho de la Placa: 17,7 in
Fuerza centrífuga: 28 kN
Frecuencia de Vibración: 68 Hz
Velocidad de Avance: 22 m/min



PLACA REVERSIBLE LG 200 S

DIÉSEL
Motor Kohler KD350
Peso: 241 kg
Ancho de la Placa: 19,6 in
Fuerza centrífuga: 36 kN
Frecuencia de Vibración: 69 Hz
Velocidad de Avance: 22 m/min



PLACA REVERSIBLE LG 300

GASOLINA
Motor Honda GX 270
Potencia: 6,3 kW
Peso: 270 kg
Ancho de la Placa: 23,6 in
Fuerza centrífuga: 40 kN
Frecuencia de Vibración: 68 Hz
Velocidad de Avance: 25 m/min



PLACA REVERSIBLE LG 504

DIÉSEL
Motor Hatz 1D81Z
Potencia: 9,1 kW
Peso: 470 kg
Ancho de la Placa: 21,6 in (sin extensor)
Fuerza centrífuga: 65 kN
Frecuencia de Vibración: 69 Hz
Velocidad de Avance: 30 m/min



PLACA VIBRATORIA LFV 80

GASOLINA
Motor Honda GX 160
Potencia: 3,6 kW
Peso: 81 kg
Ancho de la Placa: 16,5 in
Fuerza centrífuga: 19 kN
Frecuencia de Vibración: 95 Hz
Velocidad de Avance: 33 m/min



RODILLO ARTICULADO LP 9505

DIÉSEL
Motor Kubota D1105
Potencia: 18,1 kW
Peso: 1.680 kg
Ancho del rodillo: 33,4 in
Fuerza centrífuga: 72 kN
Frecuencia de Vibración: 95 Hz
Velocidad de Avance: 23 m/min
+ Operado por control remoto



RODILLO DOBLE LP 6500

DIÉSEL
Motor Kohler KD 441
Potencia: 5,6 kW
Peso: 681 kg
Ancho del rodillo: 28,1 in
Fuerza centrífuga: 20 kN
Frecuencia de Vibración: 58 Hz
Velocidad de Avance: 55 m/min

COMPACTADORES DE PERCUSIÓN

CONTROL DE ACELERACIÓN

Tres posiciones fijas para el control de aceleración, paradas (línea de gasolina totalmente cerrada), sin carga y velocidad total

LLEGUE MÁS CERCA

Las asas de menor espesor de los modelos LT 5005 y LT 6005 mejoran la capacidad de operación en espacios estrechos o cerca de obstáculos.

DESGASTE REDUCIDO

Una traba impide el exceso de desgaste en los amortiguadores durante las operaciones de elevación y transporte.

FÁCIL MANTENIMIENTO

Fácil acceso a todos los puntos de mantenimiento. El filtro de aire puede ser cambiado sin el uso de herramientas.

FÁCIL TRANSPORTE

El único punto de elevación y el rodillo en la estructura de la asa delantera facilitan el transporte.

EXCELENTE TRACCIÓN

El diseño equilibrado ofrece excelente tracción y capacidad de maniobra

SOSTENGA Y CARGUE

El asa de elevación en la parte trasera de la base de sustentación facilita la carga y el transporte.

DESEMPEÑO EN COMPACTACIÓN

Fuerza de alto impacto y velocidad ofrecen excelente eficiencia en compactación.



PISÓN COMPACTADOR LT 6005 11"

GASOLINA

Motor Honda GXR 120
Potencia: 2.7 kW
Peso: 69 kg
Ancho de la Placa: 11 in
Frecuencia de Vibración: 12 Hz
Velocidad de Avance: 16,5 m/min



PISÓN COMPACTADOR LT 8005

DIÉSEL

Motor Hatz L48V5
Potencia: 3 kW
Peso: 92 kg
Ancho de la Placa: 11 in
Frecuencia de Vibración: 12 Hz
Velocidad de Avance: 11,5 m/min

VIBRACIÓN, NIVELACIÓN Y ACABADO DEL HORMIGÓN

Nuestra línea de equipos de hormigón incluye vibradores que ayudan a eliminar las burbujas de aire, reglas vibratorias para la nivelación y alisadoras que corrigen las irregularidades de la superficie, compactan el hormigón y garantizan una mayor resistencia y durabilidad al suelo.



VIBRACIÓN



NIVELACIÓN



ALISADO



PULIDO DE HORMIGÓN

VIBRADORES DE HORMIGÓN



VIBRADOR DE HORMIGÓN AZ 26

Diámetro: 1 in
Longitud: 4,8 m
Peso: 9,5 kg



VIBRADOR DE HORMIGÓN AZ 46

Diámetro: 1,7 in
Longitud: 4,8 m
Peso: 16 kg



VIBRADOR DE HORMIGÓN AZ 36

Diámetro: 1,3 in
Longitud: 4,8 m
Peso: 11,6 kg



VIBRADOR DE HORMIGÓN AZ 56

Diámetro: 2,1 in
Longitud: 4,8 m
Peso: 17 kg



VIBRADOR DE HORMIGÓN AME 1600

Unidad de transmisión eléctrica
Potencia: 1,6 kW
Frecuencia de Vibración: 50/60 Hz
Peso: 6,1 kg



REGLA VIBRATORIA Y LÁMINAS



REGLA VIBRATORIA BV 30

GASOLINA

Motor Honda GX 25
Potencia: 1 kW
Peso: 14 kg
Vol. Tanque de Combustible: 0,65 L
Distintas longitudes de trabajo:
1,8/2,4/3,0/3,6/4,2 m.

ALLANADORAS DOBLES Y SENCILLAS



ALLANADORA DOBLE CRT 36 | 26A

GASOLINA

Motor Honda GX690
Potencia: 16,5 kW
Láminas: 8 piezas
Diámetro de la Espátula: 36 in
Vol. Tanque de Combustible: 24,2 L
Ideal para acabados en superficies
de 250m² a 1000m²



ALLANADORA DOBLE CRT 60 | 74LX

DIÉSEL

Motor Kohler KDI2504TCR
Potencia: 55 kW
Láminas: 12 piezas
Diámetro de la Espátula: 50 in
Vol. Tanque de Combustible: 44,7 l
Ideal para extracción retardada y de
alta fricción de 1900m² a 4600m²

LANZAMIENTO EN BREVE

ALLANADORA DOBLE CRT 48 | 33K



GASOLINA

Motor Kubota WG972
Potencia: 23,1 kW
Láminas: 10 piezas
Diámetro de la Espátula: 40 in
Vol. Tanque de Combustible: 24,6 L
Ideal para superficies de 1000m² a 1900m²

ALLANADORA DOBLE CRT 48 | 57K



GASOLINA

Motor Kohler KDW1404
Potencia: 25,5 kW
Láminas: 10 piezas
Diámetro de la Espátula: 40 in
Vol. Tanque de Combustible: 24,6 L
Ideal para superficies de 1000m² a 1900m²

ALLANADORA DOBLE CRT 48 PS | 57K



DIÉSEL

Motor Kubota WG1605
Potencia: 42,5 kW
Láminas: 10 piezas
Diámetro de la Espátula: 40 in
Vol. Tanque de Combustible: 24,6 L
Ideal para superficies de 1000m² a 2300m²



ALLANADORA SENCILLA BG 245 | H4

GASOLINA

Motor Honda GX 120
Potencia: 2,6 kW
Láminas: 4 piezas
Diámetro de la Espátula: 23,6 in
Vol. Tanque de Combustible: 2 L
Ideal para usar en espacios
reducidos y esquinas



ALLANADORA SENCILLA MCT 36

GASOLINA

Motor Loncin G200F
Potencia: 4,1 kW
Láminas: 4 piezas
Diámetro de la Espátula: 36 in
Vol. Tanque de Combustible: 3,6 L
Ideal para superficies inferiores a
500m²

**ALISADORAS DINÁMICAMENTE EQUILIBRADAS QUE
GARANTIZAN UN ACABADO IDEAL**



CORTE ANTICIPADO CON SOFF-CUT® PRECISIÓN DESDE EL CURADO INICIAL DEL HORMIGÓN

La línea de corte Husqvarna Soff-Cut® permite cortar juntas de control en hormigón de 1 a 2 horas después del hormigonado, evitando la aparición de grietas, reduciendo el retrabajo y optimizando el programa de trabajo. La solución definitiva para los cortes de hormigón verde. Más control, menos fallos.

CORTADORES SOFF-CUT®



CORTADORA SOFF-CUT 4000 | 20,5 HP

GASOLINA
Motor Kohler CH640
Potencia: 15,3 kW
Peso: 217 Kg
Profundidad de corte: 2.7 in
Diámetro del Disco: 13.5 in
Cilindros: 2
Vol. Tanque de Combustible: 17 L




CORTADORA SOFF-CUT 150 | 5,5 HP

GASOLINA
Motor Kohler CH255
Potencia: 4 kW
Peso: 39 Kg
Profundidad de corte: 1.1 in
Diámetro del Disco: 6.5 in
Cilindros: 1
Vol. Tanque de Combustible: 3,1 L

DISCOS DIAMANTADOS

SERIE PÚRPURA



DISCO DIAMANTADO PARA SOFF-CUT HUSQVARNA FLX 1000

6 in | 13.5 in

SERIE NARANJA




DISCO DIAMANTADO PARA SOFF-CUT HUSQVARNA FLX 4000

6 in | 13.5 in



EL SOCIO COMPLETO EN LA PREPARACIÓN DE SUPERFICIES





Husqvarna está a su lado en cada etapa de la **preparación de superficies**, ofreciendo soluciones completas, innovadoras y confiables para transformar el hormigón con eficiencia, precisión y acabado profesional.

Desde **raspadoras, escarificadoras y granalladoras hasta pulidoras** de alto rendimiento, nuestro equipo cumple con todas las etapas del proceso: desde la **eliminación de revestimientos hasta el pulido final**, siempre con el estándar de calidad Husqvarna.

Descubra nuestra **cartera de equipos para la preparación y el acabado de superficies**.

www.husqvarnaconstruction.com/mx/



RASPADORA DE PISO BS 110

ELÉCTRICA | 230 v
Potencia: 1,5 kW
Peso: 170 Kg
Radio de Trabajo: 50 cm
Vel. de Trabajo: 18,5 m/min



RASPADORA DE PISO BMS 150


ELÉCTRICA | 230 v
Potencia: 2,2 kW
Peso: 480 Kg
Radio de Trabajo: 50 cm
Vel. de Trabajo: 40 m/min

ESCARIFICADORA E MULTICORTADORA DE PISO



ESCARIFICADORA BMP 4000 RC

ELÉCTRICA | 400 v
Potencia: 30 kW
Peso: 1.550 kg
Radio de Trabajo: 40 cm
Vel. de Trabajo: 45 m/min



ESCARIFICADORA CG 200


GASOLINA
Motor Honda
Potencia: 4 kW
Peso: 54 Kg
Radio de Trabajo: 20 cm



MULTICORTADORA BMC 335

ELÉCTRICA | 400 v
Potencia: 16 kW
Peso: 430 Kg
Radio de Trabajo: 33,5 cm
Vel. de Trabajo: 12,2 m/min

LÁMINAS Y ACCESORIOS



LÁMINAS HUSQVARNA
VARI-SCRAPE
6"-150 mm | 10"-250 mm | 12"-300 mm



LÁMINAS HUSQVARNA
ELITE-SHAVE™ H 12"
265 mm



HERRAMIENTAS HUSQVARNA
TAMBOR COMPLETO



DEL AZUL AL NARANJA: BLASTRAC AHORA ES HUSQVARNA

En 2024, la línea tradicional de granalladoras de acero de Blastrac se incorporó completamente a la marca Husqvarna, adoptando el aspecto naranja que es un sello distintivo de nuestra innovación. Durante el periodo de transición, todos los equipos permanecen disponibles bajo la marca Blastrac, manteniendo los mismos estándares de calidad, rendimiento y confiabilidad reconocidos en el mercado.

Las granalladoras Husqvarna ofrecen una alta maniobrabilidad, precisión y versatilidad, ideales para entornos industriales exigentes. Compatibles con extractores de polvo, permiten un funcionamiento más limpio y seguro, con un enfoque en la productividad y la mano de obra profesional.



GRANALLADORAS DE ACERO

BLASTRAC 1-8DM



ELÉCTRICA | 230 v
Potencia: 2,4 kW | Peso: 54 Kg
Radio de Trabajo: 20,3 cm
Vel. de Trabajo: 23 m/min

BLASTRAC 1-8DPS30



ELÉCTRICA | 230 v
Potencia: 3,2 kW | Peso: 231 Kg
Radio de Trabajo: 20,3 cm
Vel. de Trabajo: 23 m/min

BLASTRAC 2-20DT



ELÉCTRICA | 400 v
Potencia: 23,1 kW | Peso: 630 Kg
Radio de Trabajo: 55 cm
Vel. de Trabajo: 33 m/min
**2 modelos: 50 Hz o 60 Hz*

BLASTRAC EBE 350



ELÉCTRICA | 400 v
Potencia: 11 kW | Peso: 430 Kg
Radio de Trabajo: 35 cm
Vel. de Trabajo: 15 m/min

BLASTRAC EBE 500



ELÉCTRICA | 400 v
Potencia: 26,4 kW | Peso: 670 Kg
Radio de Trabajo: 50 cm
Vel. de Trabajo: 15 m/min

BLASTRAC EBE 200V



ELÉCTRICA | 400 v
Potencia: 7,5 kW | Peso: 177 Kg
Radio de Trabajo: 21,7 cm
Vel. de Trabajo: 23 m/min

BLASTRAC EBE 900V



ELÉCTRICA | 400 v
Potencia: 50 kW | Peso: 880 Kg
Radio de Trabajo: 89 cm
Vel. de Trabajo: 33 m/min
**2 modelos: CON o SIN CABRESTANTES*



ACCESORIOS Y REPUESTOS



GRANALLAS DE ACERO HUSQVARNA S330

1000 kg

EL SISTEMA COMPLETO PARA EL DESBASTE Y PULIDO PROFESIONAL DE PISOS

La línea de máquinas pulidoras Husqvarna se ha desarrollado para garantizar la eficiencia, el control y la alta productividad en todas las etapas del desbaste y pulido de superficies. Con anchos de trabajo entre 11 in y 32 in, los modelos cumplen desde la preparación inicial hasta el pulido final de alto nivel, con el rendimiento comprobado del sistema Husqvarna Superfloor™.

DESBASTADORAS Y PULIDORAS



DESBASTADORA PG 280 S

ELÉCTRICA | 220-240 V
Potencia: 2,2 kW
Peso: 76 kg
Ancho de Desbaste: 280 mm
Nº de discos de desbaste: 1
Diámetro del Disco: 11 in
Presión de Desbaste: 25 Kg



DESBASTADORA PG 450

ELÉCTRICA | 220-240 V
Potencia: 2,2 kW
Peso: 109 kg
Ancho de Desbaste: 450 mm
Nº de discos de desbaste: 3
Diámetro del Disco: 7 in
Presión de Desbaste: 59 Kg

LANZAMIENTO EN BREVE



PULIDORA PG 8 S

ELÉCTRICA | 380-415 V
Potencia: 11 kW
Peso: 508 kg
Ancho de Desbaste: 800 mm
Nº de discos de desbaste: 3
Diámetro del Disco: 10.6 in
Presión de Desbaste: 245 Kg



PULIDORA PG 6 S

ELÉCTRICA | 200-240 V
Potencia: 6 kW
Peso: 335 kg
Ancho de Desbaste: 600 mm
Nº de discos de desbaste: 3
Diámetro del Disco: 9 in
Presión de Desbaste: 159 Kg



PULIDORA PG 5

ELÉCTRICA | 380-415 V
Potencia: 4 kW
Peso: 183 kg
Ancho de Desbaste: 515 mm
Nº de discos de desbaste: 3
Diámetro del Disco: 9 in
Presión de Desbaste: 125 Kg

ACCESORIOS Y REPUESTOS



**PLACA DE ADAPTACIÓN HUSQVARNA
EZCHANGE™ WING - RÍGIDO**

180 3H | 230 6H | 270 6H | 280 9 KIT



**SOPORTE RESINADO HUSQVARNA
VELCRO® - GANCHO CORTO**

230 C



**PADS DE MANTENIMIENTO HUSQVARNA
HIPERCLEAN™ PADS**

11" GR1500 | 21" GR1500 e GR800 | 27" GR1500 y GR800

PRODUCTOS PARA EL TRATAMIENTO DE PISO



**TRATAMIENTO QUÍMICO
HUSQVARNA CURE (K)**

200 L | 50 L



**TRATAMIENTO QUÍMICO
HUSQVARNA GM 3000**

200 L | 20 L



**TRATAMIENTO QUÍMICO HUSQVARNA
CLEAN & PROTECT**

20 L



HUSQVARNA SUPERFLOOR™ REVELE EL PODER DE SU PISO DE HORMIGÓN



¿Por qué cubrir un piso de hormigón con materiales menos duraderos y más caros de mantener si el piso en sí ya tiene todo su potencial?

El sistema Husqvarna Superfloor™ revela la resistencia y la belleza del hormigón original a través de un proceso mecánico de desbaste y pulido por etapas, lo que da como resultado un suelo resistente, nivelado, versátil y de bajo mantenimiento con un acabado impecable.




HUSQVARNA SUPERFLOOR™ HORMIGÓN REFINADO MECÁNICAMENTE

Husqvarna Superfloor™ transforma el hormigón existente en un suelo aún más resistente, duradero y estéticamente superior.

A través de un proceso mecánico gradual, que incluye desbaste y pulido, el hormigón logra el nivel óptimo de acabado, resistencia y brillo característico de un verdadero Superfloor™.

En la mayoría de los casos, su Husqvarna Superfloor™ ya está allí, justo debajo de la superficie. Comienza a revelarse tan pronto como se retiran los techos antiguos (como pinturas, epoxi u otros recubrimientos) y se trabaja el refinado del hormigón con nuestros equipos de alta tecnología.

Cuando se moldea, el hormigón deposita sus componentes más fuertes (como los agregados de piedra) debajo de la superficie, dejando la capa superior compuesta principalmente de cemento. El proceso continuo de pulido y desbaste, capa por capa, revela el brillo de los áridos expuestos y fortalece el suelo en su conjunto.



www.husqvarnaconstruction.com/mx/

¿POR QUÉ ELEGIR HUSQVARNA SUPERFLOOR™?

- Suelo extremadamente resistente y duradero
- Bajo costo de mantenimiento a lo largo del tiempo
- Ideal tanto para obra nueva como para reforma
- Superficie nivelada, lo que reduce la vibración en carretillas elevadoras y equipos
- Sin acumulación de polvo, ambiente más limpio y saludable
- Proceso 100% seco, sin generación de lodo ni necesidad de agua
- Fácil de limpiar y mantener



HERRAMIENTAS DE DESBASTE DE METAL EZCHANGE™

Una línea completa de herramientas metálicas de alto rendimiento para la eliminación de revestimientos, nivelación de suelos y preparación de hormigón con diferentes durezas.

- ELITE-GRIND™ EZ XS | EZ M | EZ X
- VARI-GRIND™ EZ S | EZ M | H
- VARI-GRIND™ EZ T-REX CLASSIC | EZ ARROW
- TACTI-GRIND EZ M



HERRAMIENTAS DE PULIDO DE RESINA EZCHANGE™

Línea completa de discos y aplicadores de resina, desarrollados para eliminar marcas, pulir y realzar el brillo de superficies como hormigón, revestimientos y piedras naturales.

- ELITE-POLISH™ EP D | EB/EM D/W
- VARI-POLISH™ VT D | VS D
- TACTI-POLISH™ TP D



HERRAMIENTAS DISCOS DE COPA PARA ACABADO

Soluciones versátiles para esquinas, bordes y zonas de difícil acceso. Ideal para la eliminación de revestimientos, desbaste y pulido de hormigón y piedra natural, con un acabado uniforme y profesional.

- TACTI-GRIND™ TURBO M

TRES NIVELES DE DESEMPEÑO.
UNA ELECCIÓN CORRECTA PARA CADA APLICACIÓN.

ELITE

Para profesionales exigentes y aplicaciones intensivas.

- Máximo rendimiento y durabilidad
- Resultados más rápidos y eficientes
- Ideal para trabajos pesados y continuos

VARI

Para profesionales versátiles y trabajos de intensidad media.

- Alto rendimiento en múltiples aplicaciones
- Excelente equilibrio entre rendimiento y costo
- Ideal para uso profesional frecuente

TACTI

Para usuarios ocasionales o demandas menos complejas.

- Buena relación calidad-precio
- Rendimiento confiable en aplicaciones comunes
- Ideal para cortes y perforaciones esporádicas

GESTIÓN PROFESIONAL DE POLVO Y LODO: TRABAJOS MÁS LIMPIOS, SEGUROS Y PRODUCTIVOS





Husqvarna está con usted en cada etapa de la **gestión del polvo y el lodo** en el **sitio de construcción**.

Nuestra línea completa de equipos fue desarrollada para satisfacer todas las necesidades de la construcción civil.

Desde **extractores de polvo compactos monofásicos** hasta **potentes colectores trifásicos y colectores de lodo**, nuestras soluciones capturan partículas peligrosas directamente en la fuente, lo que garantiza un entorno de trabajo más limpio, seguro y eficiente.

Explore nuestra cartera completa de **correctores de polvo Husqvarna**.

www.husqvarnaconstruction.com/mx/



COLECTORES DE POLVO

LANZAMIENTO EN BREVE



COLECTOR DE POLVO T 7500

ELÉCTRICA | 400 V
Potencia: 5,5 kW
Peso: 206 kg
Flujo de aire: 600 m³/h
Vacío: 280 mbar
Nº de Filtros HEPA: 2

LANZAMIENTO EN BREVE



COLECTOR DE POLVO DE 130 H

ELÉCTRICA | 220-240 V
Potencia: 3 kW
Peso: 48 kg
Flujo de aire: 415 m³/h
Vacío: 275 mbar
Nº de Filtros HEPA: 2



COLECTOR DE POLVO T 8600

ELÉCTRICA | 480 V
Potencia: 8,6 kW
Peso: 206 kg
Flujo de aire: 600 m³/h
Vacío: 280 mbar
Nº de Filtros HEPA: 2



COLECTOR DE POLVO S 13

ELÉCTRICA | 220-230 V
Potencia: 1,2 kW
Peso: 29 kg
Flujo de aire: 165 m³/h
Vacío: 220 mbar
Nº de Filtros HEPA: 1



COLECTOR DE POLVO S 26

ELÉCTRICA | 220-230 V
Potencia: 2,4 kW
Peso: 47 kg
Flujo de aire: 321 m³/h
Vacío: 220 mbar
Nº de Filtros HEPA: 2



COLECTORA BLASTRAC DC 655

ELÉCTRICA | 400 V
Potencia: 6,6 kW
Peso: 481 kg
Flujo de aire: 3.200 m³/h
Cap. Del Recipiente: 100 L



COLECTOR DE POLVO BLASTRAC DC 975

ELÉCTRICA | 400 V
Potencia: 9 kW
Peso: 521 kg
Flujo de aire: 3.510 m³/h
Cap. Del Recipiente: 150 L



COLECTOR DE POLVO BLASTRAC DC 200

ELÉCTRICA | 400 V
Potencia: 13 kW
Peso: 360 kg
Flujo de aire: 1.200 m³/h
Vacío: 200 mbar
Nº de Filtros HEPA: 1



COLECTOR DE POLVO BLASTRAC DC 900

ELÉCTRICA | 400 V
Potencia: 17 kW
Peso: 1.360 kg
Flujo de aire: 4.000
m³/h
Cap. Del Recipiente:
385 L



COLECTOR DE POLVO DC 6000

ELÉCTRICA | 380-440 V
Potencia: 5,75 kW
Peso: 305 kg
Flujo de aire: 700 m³/h
Vacío: 420 mbar

COLECTOR DE LODO Y RESIDUOS LÍQUIDOS



COLECTOR DE POLVO W 70 P

ELÉCTRICA | 230 V
Potencia: 1,85 kW
Peso: 42 kg
Flujo de aire: 200 m³/h
Vacío: 220 mbar

ACCESORIOS Y REPUESTOS




ACCESORIOS HUSQVARNA
ADAPTADORES



MANGUERAS HUSQVARNA
HOSE KIT



FILTROS Y PREFILTROS HUSQVARNA
CALIDAD HEPA



COLECTORES DE POLVO Y ESCOMBROS
HUSQVARNA WSR Y BOLSAS



**REDEFINA SUS
LÍMITES CON LA
NUEVA LÍNEA DXR**





MÁS CONTROL.

MÁS POTENCIA.

MÁS USTED.

En Husqvarna, llevamos la demolición controlada a un nuevo nivel.

Con un diseño compacto, operación remota y una resistencia impresionante, **los robots de demolición Husqvarna DXR** son ideales para entornos desafiantes y aplicaciones de alta complejidad.

Versátiles, seguros y altamente eficientes, operan con precisión quirúrgica donde el trabajo manual u otros equipos no pueden alcanzar. Ya sea en túneles estrechos, zonas industriales sensibles o grandes alturas, los DXR son sus socios incansables y están listos para superar cualquier desafío con inteligencia, potencia y seguridad total.

Explore toda la gama y lleve su productividad a un nuevo nivel.

www.husqvarnaconstruction.com/mx/

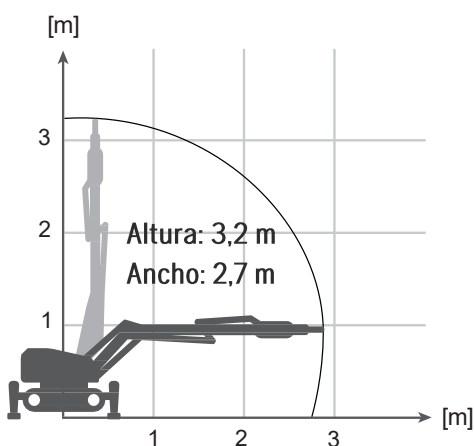
ELIJA SU DXR

Poder verdadero, control absoluto


HUSQVARNA DXR


95

ALCANCE
3,2 m



VOLTAJE: 380-400 V

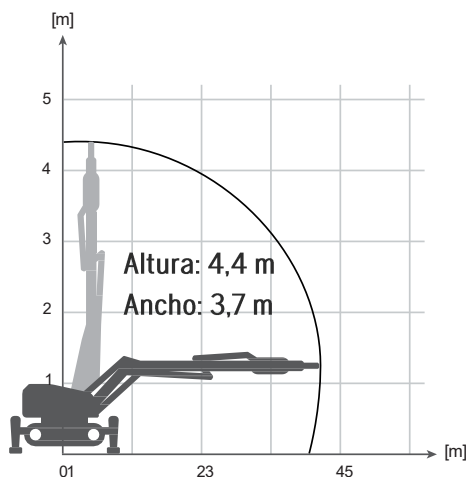
 Peso: 589 kg

 Potencia: 9,8 kW


HUSQVARNA DXR


145

ALCANCE
4,4 m



VOLTAJE: 380-400 V

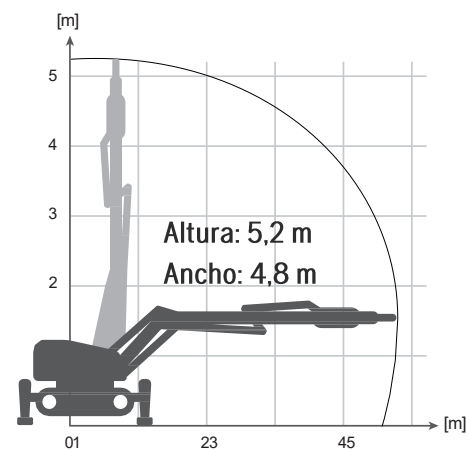
 Peso: 1.040 kg

 Potencia: 18,5 kW


HUSQVARNA DXR


305

ALCANCE
5,2 m



VOLTAJE: 380-400 V

 Peso: 2.050 kg

 Potencia: 27 kW

CARACTERÍSTICAS PRINCIPALES

- ✓ Brazo con rotación 360°+, con excelente alcance y flexibilidad (DXR 145 y DXR 305).
- ✓ Diseño compacto, cabe en una van normal, ascensores y escaleras.
- ✓ Bajo peso y presión del suelo, ideal para áreas con capacidad de carga limitada en el suelo.
- ✓ Alta fuerza de impacto, para eficiencia en demoliciones exigentes.
- ✓ Excelente relación potencia-peso.
- ✓ Brazo fijo largo, con diseño robusto y poca necesidad de mantenimiento.
- ✓ Estructura compacta y estable, que proporciona seguridad y precisión en el funcionamiento.
- ✓ Posicionamiento preciso, para operaciones seguras incluso en entornos sensibles.

DXR: TECNOLOGÍA QUE REDUCE LOS RIESGOS Y MAXIMIZA LOS RESULTADOS.

Optimice los costos, aumente la seguridad y gane productividad con los robots de demolición Husqvarna DXR. Compactos, potentes y operados por control remoto, acceden a lugares confinados con precisión y realizan demoliciones donde no llegan las excavadoras. Ideal para zonas sensibles o peligrosas, los DXR reducen la necesidad de mano de obra y protegen al operador manteniéndolos hasta a 100 metros de distancia. La solución inteligente para demoliciones más eficientes, seguras y rentables, día tras día.

LISTO PARA CUALQUIER DESAFÍO



LA DECISIÓN MÁS INTELIGENTE PARA OPTIMIZAR RECURSOS.

¿Por qué realizar una demolición manual cuando un robot puede hacer este trabajo con más fuerza, seguridad y precisión?

1 HUSQVARNA DXR




3 EXCAVADORAS

En el mismo rango de peso



22 TRABAJADORES

Con disyuntores hidráulicos manuales



UN ROBOT, VARIAS SOLUCIONES.

Transforme su robot de demolición DXR con accesorios que amplíen su versatilidad y productividad.

ACCESORIOS Y KIT DE HERRAMIENTAS



EQUIPO DE DEMOLICIÓN **PALAS**

Convierta su DXR en una pala remota, con palas disponibles en versiones estándar, estrechas o anchas, ideal para excavar y retirar material con agilidad.



EQUIPO DE DEMOLICIÓN **ESCARIFICADORA**

Aumente la productividad con esta eficaz herramienta rotativa para hacer zanjas, eliminar superficies y talar rocas, hormigón y tierra dura.



EQUIPO DE DEMOLICIÓN **ROMPEDOR HIDRÁULICO**

Potencia de impacto excepcional para romper el hormigón de forma rápida y eficiente. Máxima resistencia para las aplicaciones más exigentes.





EQUIPO DE DEMOLICIÓN TRITURADORA

Demolición rápida y precisa de estructuras de hormigón y mampostería como muros, escaleras y losas. Ideal para trabajos que requieren precisión y agilidad.



ACCESORIOS DXR RECURSO HIDRÁULICO ADICIONAL

Permite al operador controlar con precisión una función hidráulica adicional, como la rotación axial de las garras o las tijeras.



ACCESORIOS DXR KIT DE REFRIGERACIÓN MEJORADO

Diseñado para permitir que DXR funcione a temperaturas elevadas. Ideal para aplicaciones exigentes como hornos de cemento y siderúrgicas.



ACCESORIOS DXR KIT DE PROTECCIÓN TÉRMICA

El kit de protección térmica protege las partes vitales del DXR de daños por calor radiante y conducción térmica.



CAMBIO DE HERRAMIENTA RÁPIDO E INTELIGENTE

El software avanzado del robot DXR ajusta automáticamente el flujo y la presión de los accesorios Husqvarna, lo que garantiza el máximo rendimiento.

Más agilidad, menos tiempo parado.

SOPORTE

COMPLETO PARA

USTED Y SU NEGOCIO





EL EQUIPO HUSQVARNA ES FÁCIL DE OPERAR, COMPRAR, MANTENER Y REPARAR.

Nuestros centros técnicos especializados ofrecen un soporte rápido y eficiente con profesionales altamente capacitados.

También tenemos una herramienta de asistencia en línea, que agiliza el mantenimiento y reduce el tiempo de inactividad, lo que garantiza una mayor productividad en el trabajo.

CONTÁCTENOS:

Sitio web: www.husqvarnaconstruction.com/mx/

Manuales de producto: [Accede aquí](#)

Dónde encontrar asistencia: [Haga clic aquí](#), opción "Dónde encontrar"



 **Husqvarna**[®]

www.husqvarnaconstruction.com/mx/

servicio.construccion@husqvarnagroup.com

 [@husqvarnacplatam](https://www.facebook.com/husqvarnacplatam)  [@husqvarnacplatam](https://www.instagram.com/husqvarnacplatam)